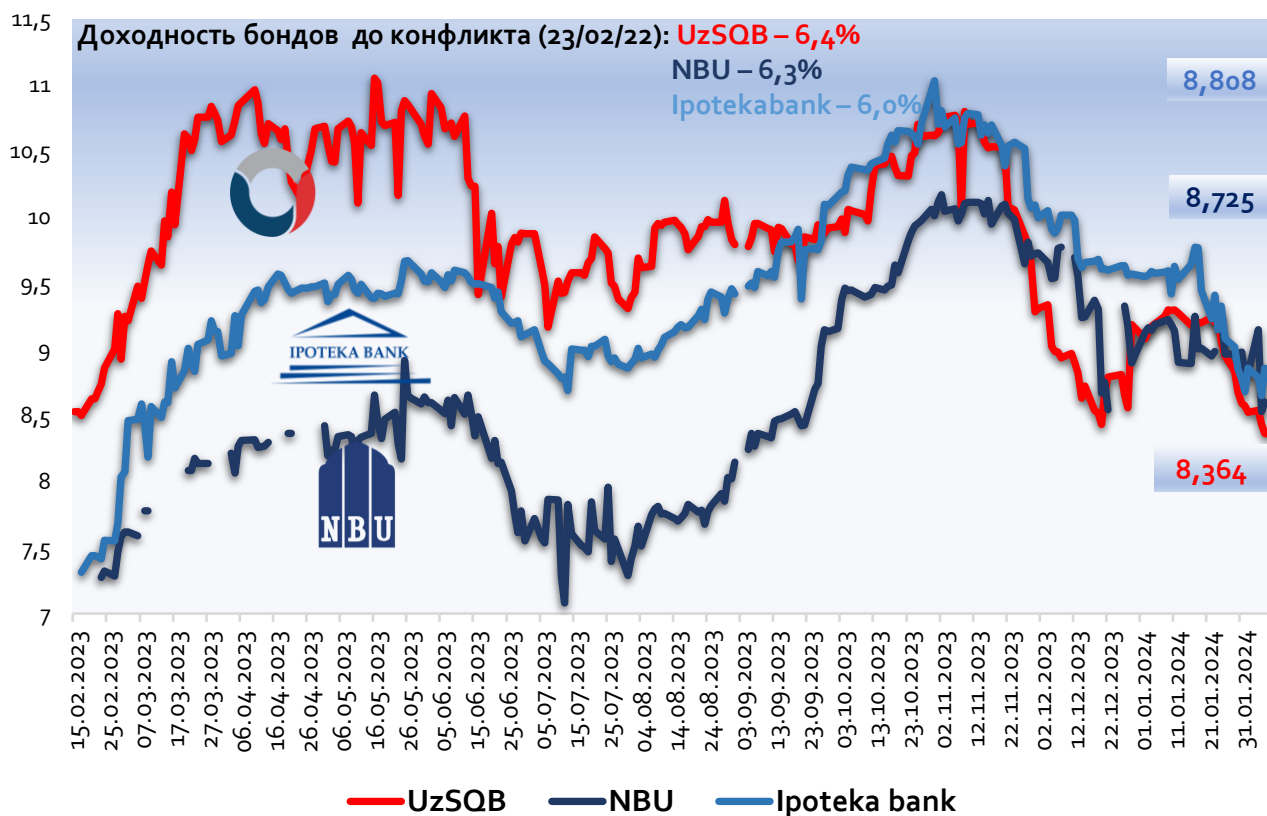


Краткий обзор мировых и финансовых рынков (12.02.2024 г.)

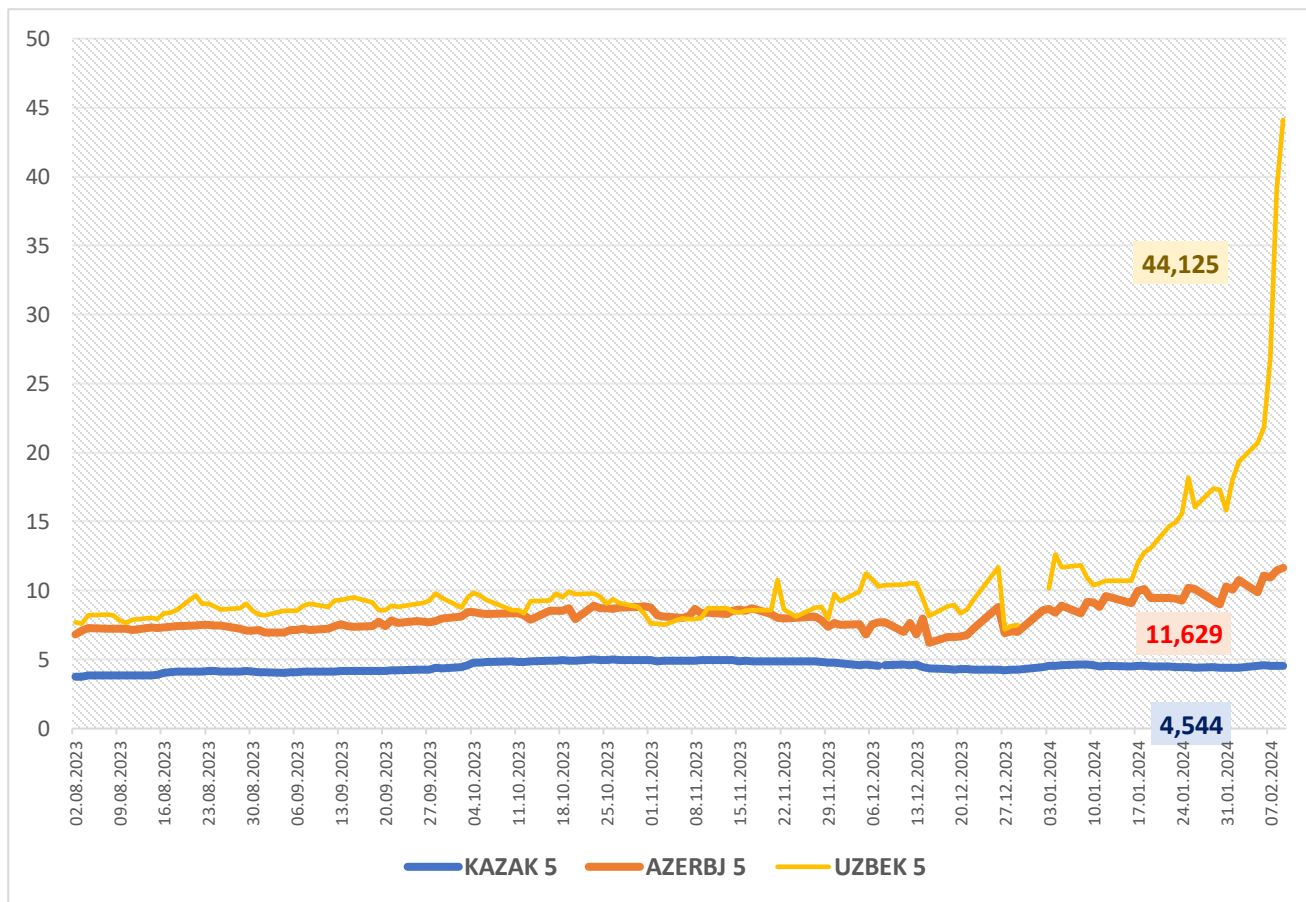
Доходность еврооблигаций УзПСБ, Ипотека банка и НБУ (09 фев. – 12 фев. 2024 по Bloomberg)

Доходность евробондов УзПСБ, Ипотека банка и Уznaцбанка, в %



- Доходность евробондов **Узпромстройбанка** прошлую неделю начала с повышения (0,012 п.п. относительно конца предыдущей недели), к пятнице доходность снизилась до **8,364%**, тем самым завершив неделю со снижением на -0,172 п.п.
- У доходности евробондов **Ипотека банка** на прошлой неделе сохранялась динамика повышения. В пятницу 9 февраля т.г. показатель повысился на **0,026** п.п. относительно начала недели и составила **8,808%**.
- Доходность евробондов **НБУ** начала неделю с повышения (0,326 п.п.) относительно конца прошлой недели. К концу недели доходность НБУ находилась на уровне **8,725%** (-0,42 п.п.).

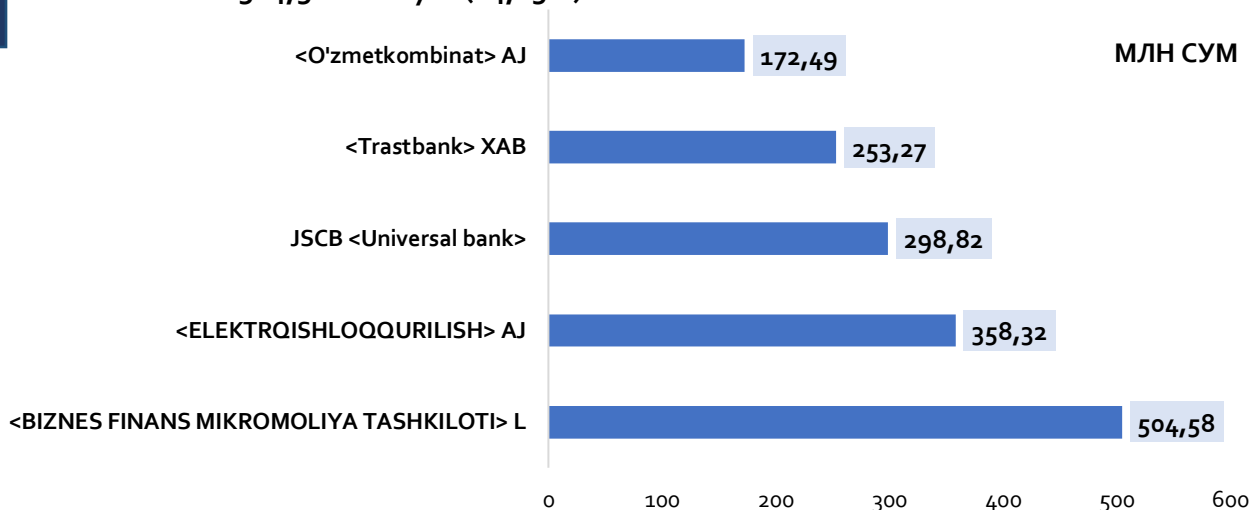
Доходность суверенных облигаций Узбекистана и стран СНГ (01 июнь. – 12 фев. 2024 по Bloomberg)



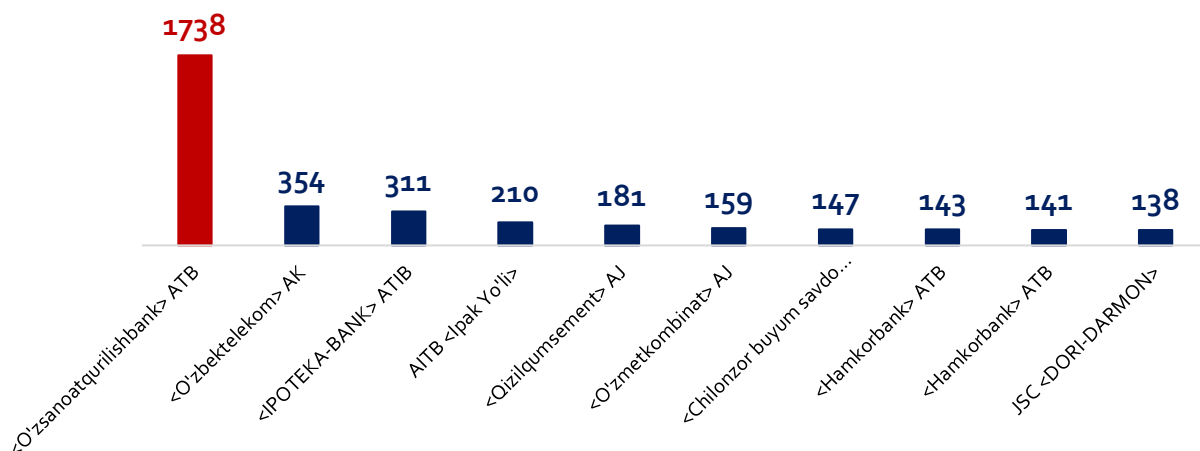
- У доходности суверенных бондов **Узбекистана** (UZBEK 5) сохранялась динамика повышения и к пятнице составила **44,125%**, тем самым завершив неделю с **повышением на 23,456 п.п.**
- У доходности суверенных бондов **Казахстана** (KAZAK 5) на прошлой неделе сохранялась динамика повышения. В пятницу 9 февраля т.г. показатель повысился на **0,007** п.п относительно начала недели и составил **4,544%**.
- Доходность суверенных бондов **Азербайджана** (AZERBJ 5) начала неделю со снижения (-0,88 п.п.) относительно конца прошлой недели. К концу недели доходность находилась на уровне **11,629% (1,754 п.п.)**.

Топ 5 компаний по объёму сделок

Совокупный объем торгов в период 5-9 февраля составил **2,08 млрд сум**, из которых **1,5 млрд сум** или **76,32%** приходятся на долю 5 нижеперечисленных компаний. Наибольший объем торгов пришелся на **<BIZNES FINANS MIKROMOLIYA TASHKILOTI>** **504,58 млн сум (24,25%)**.

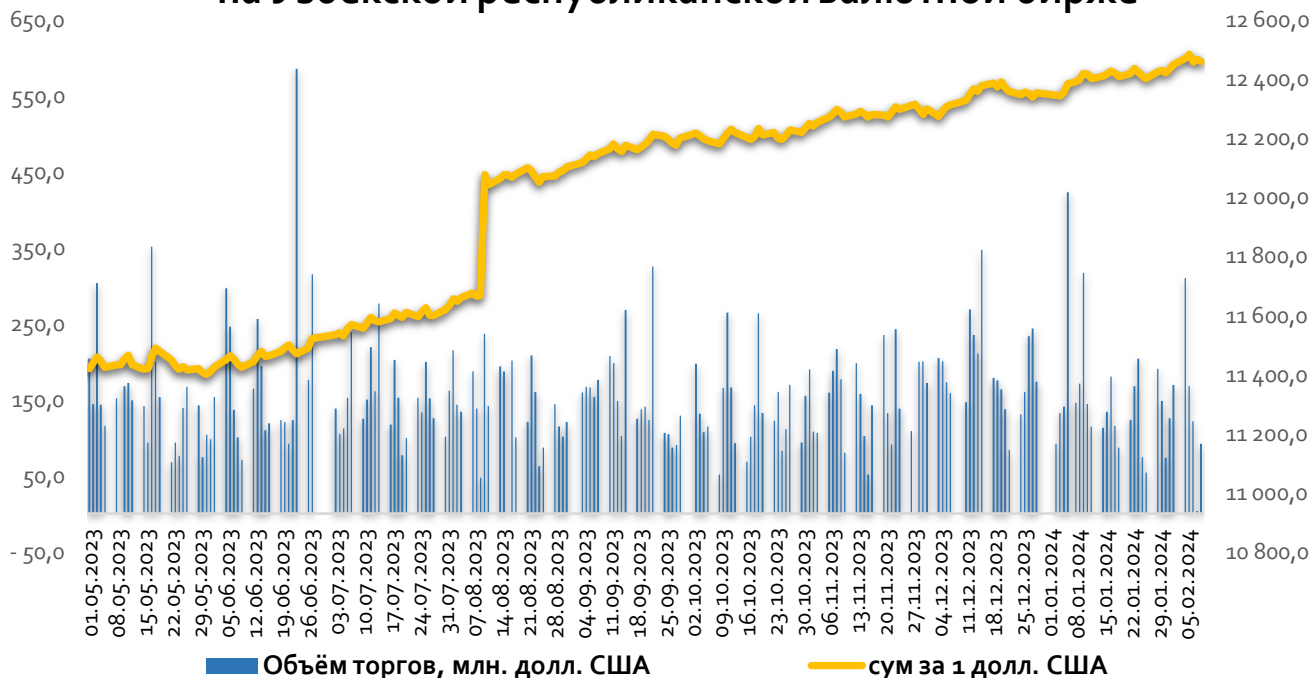


За отчетный период было совершено **6 332** сделок, из которых **3 522** или **55,62%** приходятся на долю нижеперечисленных **10 компаний**. На Узпромстройбанк приходятся **1 738** сделок по простым акциям, на сумму **981,40 тыс сум**.



По состоянию на 12 февраля т.г. на момент закрытия торгов, цена за одну простую акцию Узпромстройбанка была равна **9,99 сум**.

Обменный курс доллара к суму и объём торгов на Узбекской республиканской валютной бирже



На прошлой неделе национальная валюта к доллару укрепилась на **9,9 сума** (0,08%). На момент закрытия валютной биржи курс составлял **12 460,0 сума за долл.**

Объём торгов на валютной бирже 5-9 февраля составил **695,6 млн долл. США**, что на **-13 млн долл. меньше** объёмов предыдущей недели.



По состоянию на **12.02.2024 г.** выгодный курс **для покупки USD** населением отмечен в **Асака банке** на уровне **12 465** за долл. В остальных банках курс составил **12 480 сум за долл.**



Выгодный курс для **продажи доллара населением** отмечен в **Инфин банке** **12 425 сум за 1 долл.** Низкий курс был отмечен в КДБ банке на уровне – **12 400 сум за 1 долл.**

Валютные пары

Пара USD-RUB



- В пятницу, 9 февраля, рубль умеренно снизился в парах с иностранными валютами. День был спокойный и легкий в плане новостей. К концу сессии курс доллара вырос на 0,06% до 90,90 рубля, курс евро поднялся на 0,11% до 98,02 рубля, курс юаня укрепился на 0,12% до 12,5710 рубля.
- Для рубля конъюнктура выглядит достаточно стабильной. В перспективе сессии американский доллар будет двигаться в границах 90,85-91,50 рубля, евро — в пределах 98-99,00 рублей, юань — в диапазоне 12,5500-12,5800 рубля.

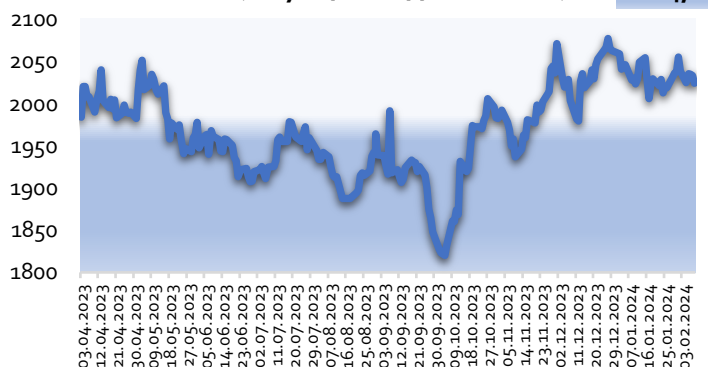
Динамика EUR-USD



- Пара EUR/USD растет в ходе торговой сессии 09.02, корректируясь после снижения в начале недели, ставшее следствием резкого роста американского доллара. Европейская валюта сегодня котируется на уровне 1.0782, в то время как трейдеры ожидают появления новых драйверов на рынке.
- Участники рынка продолжают анализировать данные по рынку труда США. Так, число новых рабочих мест, созданных вне сельскохозяйственного сектора, выросло в январе на 353 тыс против прогноза на уровне 180 тыс. За декабрь показатель также был пересмотрен с 216 тыс до 333 тыс.

Цена на золото и биткоин

Динамика цен на золото
(за унцию в долл. США)



Что касается других товаров, торгуемых на COMEX, фьючерс на серебро с поставкой в марте вырос на 0,12%, достигнув отметки 22,66 долл. за тройскую унцию, а фьючерс на медь с поставкой в марте снизился на 0,42%, дойдя до уровня 3,69 долл. за фунт.

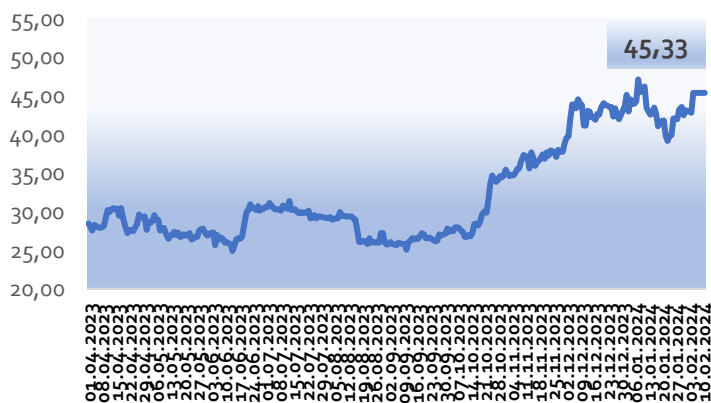
Котировки фьючерсов на золото снизились в ходе американских торгов в пятницу.

На COMEX, подразделении Нью-Йоркской товарной биржи, фьючерсы на золото с поставкой в апреле торгуются по цене 2,00 долл. за тройскую унцию, на момент написания данного комментария опустившись на 0,44%.

Минимумом сессии выступила отметка долл. за тройскую унцию. На момент написания материала золото нашло поддержку на уровне 2.030,80 долл. и сопротивление — на 2.061,30 долл.

Фьючерс на индекс USD, показывающий отношение доллара США к корзине из шести основных валют, снизился на 0,08% и торгуется на отметке 103,96 долл.

Динамика цен на биткоин



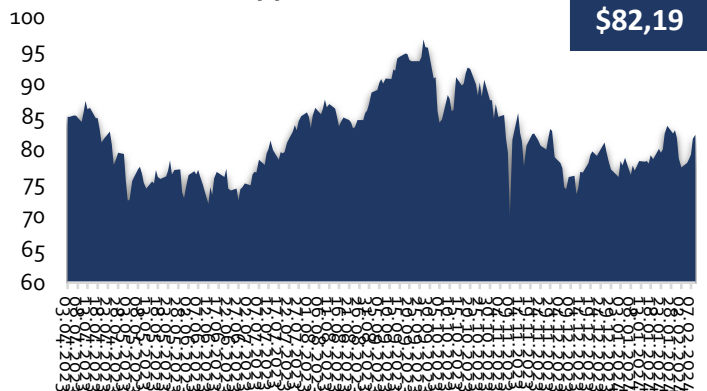
Директор по инвестициям в BlackRock Рик Ридер сообщил, что в будущем BlackRock может увеличить вложения в криптовалюту, ситуация может измениться в зависимости от общественного мнения, пишет The Wall Street Journal.

На этой неделе цена биткоина (BTC) вернулась выше отметки в \$48 000 впервые с момента запуска спотового биржевого фонда (ETF). Сейчас участники рынка ожидают повторного тестирования биткоином уровня в \$50 000, считая, что это имеет решающее значение для запуска нового бычьего ралли.

По мнению эксперта по криптовалютам Михаэля ван де Поппе, вероятно, BTC стремится к уровню ликвидности выше предыдущих максимумов и перед халвингом превысит порог в \$51 800. Кryptoаналитик Рект Капитал (Rekt Capital) считает, что в настоящее время главная криптовалюта переживает ралли перед халвингом, которое по статистике начинается примерно за два месяца до его наступления.

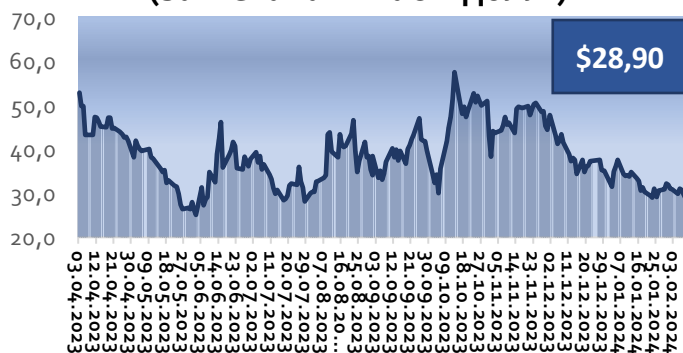
Цены на сырьевые товары

**Динамика цен на нефть Brent
(за баррель в долл. США)**



Что касается других товаров, торгующихся на ICE, фьючерс на нефть Brent с поставкой в апреле вырос на 0,65%, достигнув отметки 82,16 долл. за баррель, а разница в цене между контрактами на нефть Brent и нефть WTI составила 5,22 долл. за баррель.

**Динамика цен на газ ТТФ,
(за мегаватт-час в долл.)**



Что касается других товаров, торгующихся на NYMEX, фьючерс на нефть WTI с поставкой в марте вырос на 0,67%, достигнув отметки 76,73 долл. за баррель, а фьючерс на мазут с поставкой в марте вырос на 2,55%, дойдя до уровня 2,96 долл. за галлон.

Котировки фьючерсов на нефть WTI выросли во время европейской сессии в пятницу.

На Нью-Йоркской товарной бирже фьючерсы на нефть WTI с поставкой в марте торгуются по цене 76,94 долл. за баррель, на момент написания данного комментария поднявшись на 0,94%.

Максимумом сессии выступила отметка долл. за баррель. На момент написания материала нефть WTI нашла поддержку на уровне 71,41 долл. и сопротивление — на 76,94 долл.

Фьючерс на индекс USD, показывающий отношение доллара США к корзине из шести основных валют, снизился на 0,02% и торгуется на отметке 104,02 долл.

Котировки фьючерсов на природный газ снизились во время американской сессии в пятницу. На Нью-Йоркской товарной бирже фьючерсы на природный газ с поставкой в марте торгуются по цене 1,84 долл. за млн БТЕ, на момент написания данного комментария опустившись на 3,96%.

Минимумом сессии выступила отметка долл. за млн БТЕ. На момент написания материала природный газ нашел поддержку на уровне 1,817 долл. и сопротивление — на 2,127 долл.

Фьючерс на индекс USD, показывающий отношение доллара США к корзине из шести основных валют, снизился на 0,09% и торгуется на отметке 103,94 долл.

В BofA заявили о крупнейшем притоке средств в фонды, работающие с Китаем

В Bank of America заявили, что биржевые фонды, работающие с китайским фондовым рынком, недавно зафиксировали самый большой за всю историю еженедельный приток средств, что стало ярким исключением из сложившейся в последнее время картины — оттока средств из Китая, пишет Bloomberg.

Сумма \$19,8 млрд была вложена в фонды, ориентированные на китайские акции, за неделю до 7 февраля инвесторами, поддерживаемыми государством, тогда как сумма \$20,8 млрд была вложена в акции развивающихся рынков.

Это вызывало резкое восстановление китайских акций на материковых биржах, поскольку инвесторы сделали ставку на более решительные действия правительства, чтобы остановить распродажи на рынке акций. Индекс CSI 300 восстановился с пятилетнего минимума, достигнутого 2 февраля.

Причиной тому была государственная покупка материковых, а не островных акций, о чем свидетельствует скачок объемов некоторых биржевых продуктов. Например, суверенный фонд Central Huijin Investment Ltd. пообещал купить больше акций класса А. В январе государственные закупки китайских акций на материке составили 70 млрд юаней (\$9,7 млрд).

Риск банковских дефолтов теперь навис над Европой

Недавние волнения в банковском секторе США, начавшиеся с банка New York Community Bancorp, по мнению экспертов, не ограничатся одними США, и есть вероятность распространения волны дефолтов на Европу, пишет Bloomberg. Некоторые части рынка находятся в очень тяжелом положении из-за роста числа банков, которые попадают под пристальное внимание регуляторов, и терпят убытки, а некоторые даже объявляют дефолт, и это происходит повсеместно по обе стороны Атлантики, как отмечают эксперты.

Йеллен предупредила о потенциальном банкротстве в ипотечном сегменте

Министр финансов США Джанет Йеллен заявила, что регуляторы отслеживают риски, связанные с небанковскими ипотечными кредиторами, так как банкротство одного из них возможно в случае возникновения напряженности на рынке, пишет Bloomberg.

По ее словам, небанковские ипотечные компании не имеют доступа к депозитам, которые есть у банков, и Совет по надзору за финансовой стабильностью (FSOC) внимательно наблюдает за развитием ситуации, поскольку небанковские организации играют активную роль на ипотечном рынке, основываясь на инструментах краткосрочного финансирования. При этом им не разрешен доступ к механизму экстренного кредитования Федеральной резервной системы, или дисконтное окно.

Среди быстрорастущих онлайн-кредиторов можно выделить Quicken Loans и Rocket Mortgage. Но краткосрочное финансирование может быть гораздо менее стабильным, чем депозиты, и в проблемные времена их кредитные линии могут быть закрыты, так как в стрессовых рыночных условиях один из таких кредиторов может столкнуться с крахом.

В Китае зафиксирована рекордная почти за 15 лет дефляция

В Китае вновь зафиксирована дефляция. Цены по итогам января снизились на 0,8%, следует из последних данных Национального бюро статистики КНР. Это рекорд с октября 2009 г., оценили «Ведомости». Дефляция уже преодолела значения периода пандемийного локдауна в декабре 2020 г. — тогда цены снижались на 0,5%. Китайские власти фиксируют дефляцию уже четвертый месяц подряд. Это также самый затяжной период снижения цен с 2009 г. Тогда дефляция длилась девять месяцев: с марта по ноябрь.